




ДУНДГОВЬ АЙМГИЙН  
СТАТИСТИКИЙН  
ХЭЛТЭС

# ДУНДГОВЬ АЙМГИЙН НИЙГЭМ, ЭДИЙН ЗАСГИЙН БАЙДАЛ 2024 IV



[www.1212.mn](http://www.1212.mn)



Дундговь аймаг  
2024 он

## ГАРЧИГ

### Нийгмийн үзүүлэлт:

I.	Ажлын байрны зуучлал.....	3
II.	Бүртгэлтэй ажил хайгч иргэд.....	4
III.	Нийгмийн даатгал.....	4
IV.	Эрүүл мэнд.....	5
V.	Гэмт хэрэг.....	6
VI.	Гамшиг ослын мэдээ.....	7

### Эдийн засгийн үзүүлэлт:

I.	Мөнгө, банк.....	8
II.	Төсөв.....	8
III.	Хэрэглээний бараа үйлчилгээний үнэ.....	9
IV.	Аж үйлдвэр.....	10

### Хавсралт хүснэгтүүд

## ТАНИЛЦУУЛГА БЭЛТГЭСЭН СТАТИСТИКЧ

### Нийгмийн үзүүлэлт:

I.	Ажлын байрны зуучлал	С.Доржханд
II.	Бүртгэлтэй ажил хайгч иргэд	С.Доржханд
III.	Нийгмийн даатгал	Н.Давааням
IV.	Эрүүл мэнд	Н.Давааням
V.	Гэмт хэрэг	Г.Ариунжаргал
VI.	Гамшиг ослын мэдээ	Н.Давааням

### Эдийн засгийн үзүүлэлт:

I.	Мөнгө, банк	Т.Бямбасүрэн
II.	Төсөв	Т.Бямбасүрэн
III.	Хэрэглээний бараа үйлчилгээний үнэ	Г.Ариунжаргал
IV.	Хөдөө аж ахуй	Н.Давааням
V.	Аж үйлдвэр	Т.Бямбасүрэн

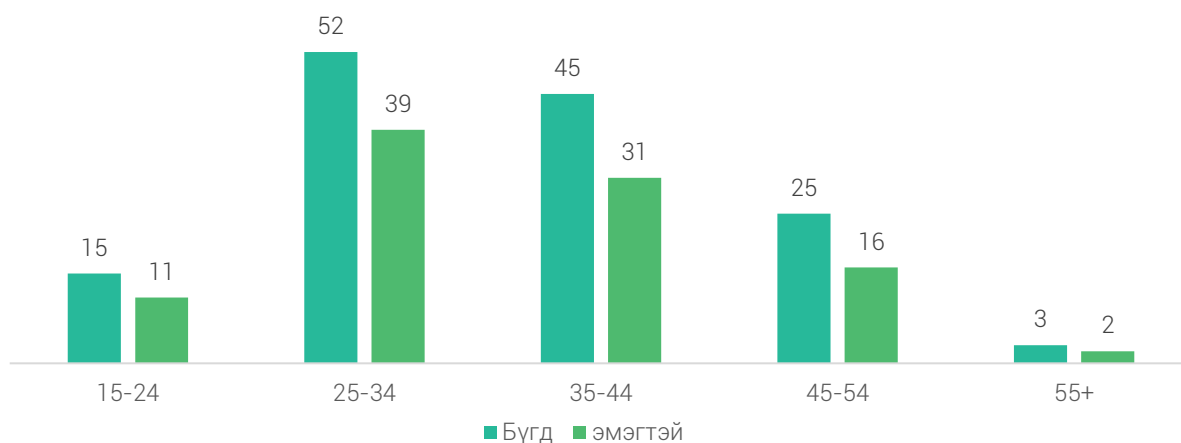


## Шинэ ажлын байранд 140 хүн зуучлагджээ

Хөдөлмөр, халамжийн үйлчилгээний газрын 2024 оны 4 сарын мэдээгээр нийт 140 хүн шинэ ажлын байранд зуучлагджээ. Ажлын байранд зуучлагдсан иргэдийн 99 буюу 70.7 хувь нь эмэгтэйчүүд байна. Тухайн иргэдийг насны бүлгээр авч үзвэл 15-24 насны 15 иргэн, 25-34 насны 52 иргэн, 35-44 насны 45 иргэн, 45-54 насны 25 иргэн, 55-59 насны 3 иргэн байна.

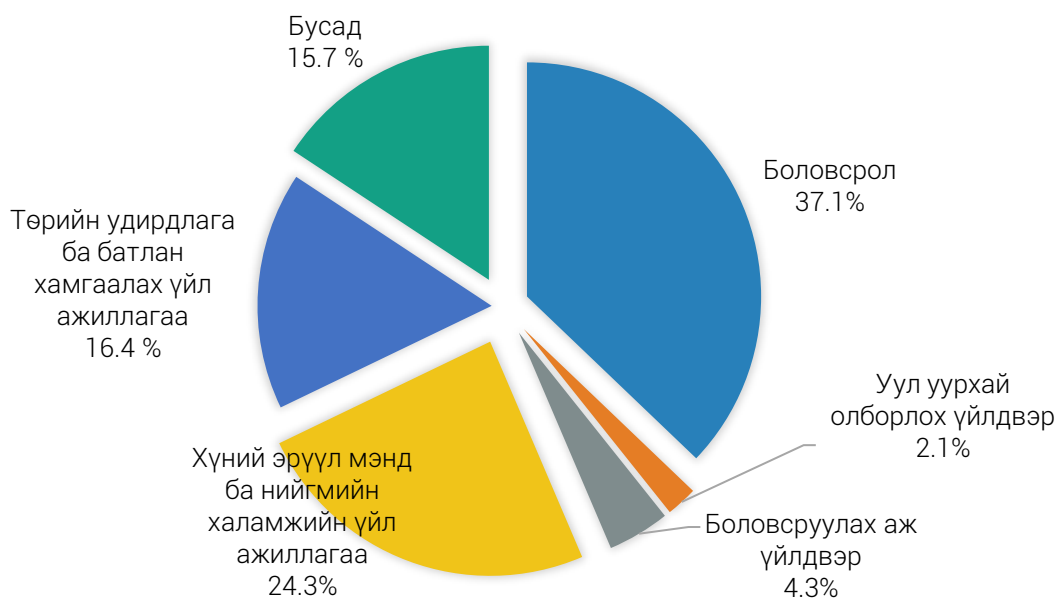
Ажилд зуучилсан иргэдийн 84.2 хувь буюу 118 нь төрийн өмчит байгууллагад, 14.3 хувь буюу 20 нь хувийн хэвшилд, 1 иргэн гадаадын, 1 иргэн хамтарсан эзэмшлийн байгууллагад зуучлагджээ.

ЗУРАГ 1. АЖИЛД ЗУУЧЛАГДСАН ИРГЭД, насны бүлгээр



Ажлын байранд зуучлагдсан иргэдийг эдийн засгийн үйл ажиллагааны салбараар авч үзэхэд уул уурхай олборлох үйлдвэрийн салбарт 2.1 хувь, боловсруулах үйлдвэрийн салбарт 4.3 хувь, боловсролын салбарт 37.1 хувь, хүний эрүүл мэнд ба нийгмийн халамжийн үйл ажиллагааны салбарт 24.3 хувь, төрийн удирдлага ба батлан хамгаалах үйл ажиллагааны салбарт 16.4 хувь, бусад салбарт 15.7 хувь нь зуучлагджээ.

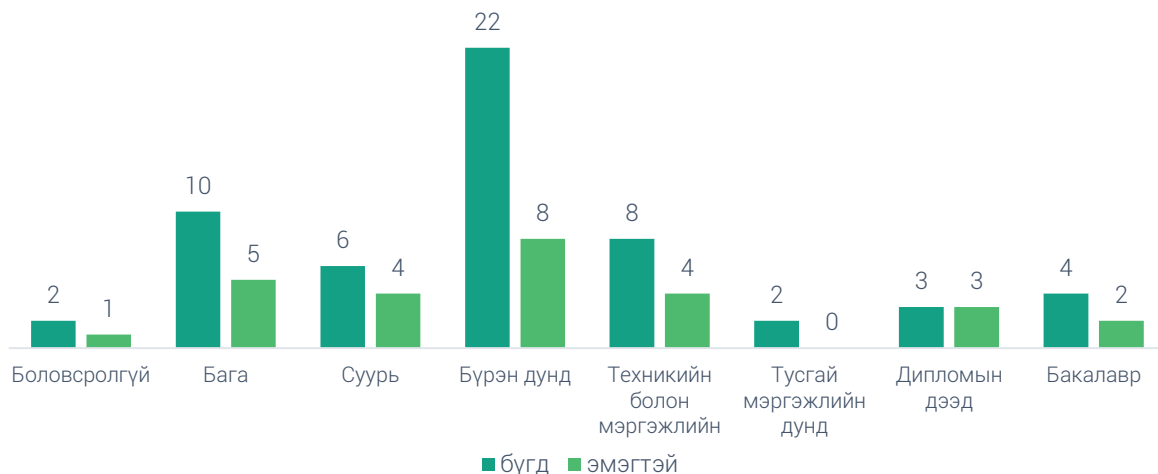
ЗУРАГ 2. АЖЛЫН БАЙРНЫ ЗУУЧЛАЛ, эдийн засгийн салбараар, хувиар



### Бүртгэлтэй ажил хайгч 58 иргэн байна

2024 оны 4 сарын байдлаар аймгийн Хөдөлмөр, халамжийн үйлчилгээний газарт бүртгэлтэй, ажил хайж байгаа 58 хүн бүртгэгдсэн нь өмнөх сараас 4 хүнээр өссөн байна. Нийт бүртгэлтэй ажил хайгч иргэдийн 46.6 хувь буюу 27 нь эмэгтэйчүүд байна. Тус аймгийн хувьд 10000 хүнд ногдох бүртгэлтэй ажил хайгч иргэдийн тоо 18 байна. Ажил хайгч иргэдийн 37.9 хувийг бүрэн дунд боловсролтой иргэд, 17.2 хувийг бага боловсролтой иргэд, 13.8 хувийг техникийн болон мэргэжлийн боловсролтой иргэд, 10.3 хувийг суурь боловсролтой иргэд бүрдүүлж байна.

ЗУРАГ 3. БҮРТГЭЛТЭЙ АЖИЛ ХАЙГЧ ИРГЭД, боловсролын түвшнээр

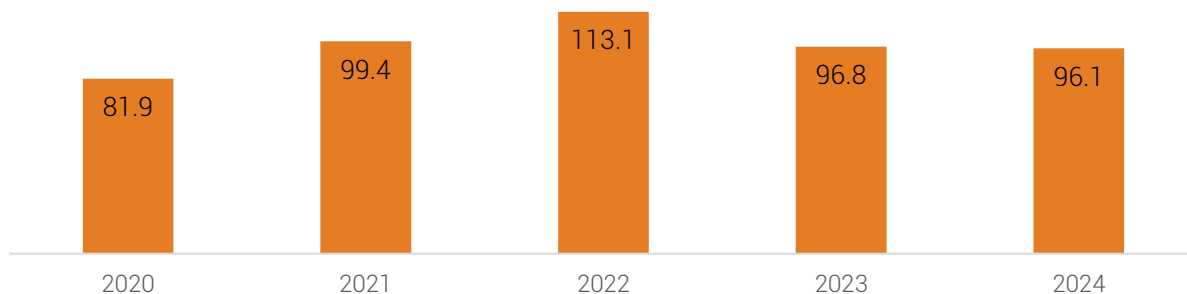




## Нийгмийн даатгалын сангийн орлого 5.4 тэрбум төгрөгөөр өсжээ

Аймгийн нийгмийн даатгалын сангийн орлого 2024 оны эхний 4 сарын байдлаар 25.8 тэрбум төгрөг, зарлага 23.8 тэрбум төгрөг болж, өмнөх оны мөн үеийнхээс орлого 5.4 тэрбум төгрөгөөр буюу 26.9 хувиар, зарлага 5.1 тэрбум төгрөг буюу 27.0 хувиар тус тус өссөн байна.

ЗУРАГ 4. НИЙГМИЙН ДААТГАЛЫН ШИМТГЭЛИЙН ОРЛОГЫН ГҮЙЦЭТГЭЛ .сүүлийн 5 жилийн 4 сараар, хувиар



Эхний 4 сарын байдлаар тэтгэврийн даатгалын сангаас тэтгэвэр авагч хүн 8657 байна. Нийт тэтгэвэр авагчдын 84.9 хувь буюу 7349 хүн өндөр насны, 10.6 хувь буюу 916 хүн тахир дутуугийн, 2.6 хувь буюу 224 хүн тэжээгчээ алдсаны, 1.9 хувь буюу 168 хүн нь цэргийн тэтгэвэр авагчид байна.

Оны эхний 4 сарын байдлаар тэтгэмжийн даатгалын сангаас тэтгэмж авагчид 366, ҮОМШӨ-ний даатгалын сангаас тэтгэвэр, тэтгэмж авагчид 15, ажилгүйдлийн даатгалын сангаас ажилгүйдлийн тэтгэмж авагч 103 хүн байна.



## Төрөлт өмнөх оны мөн үеэс 18.0 хувиар буурсан байна

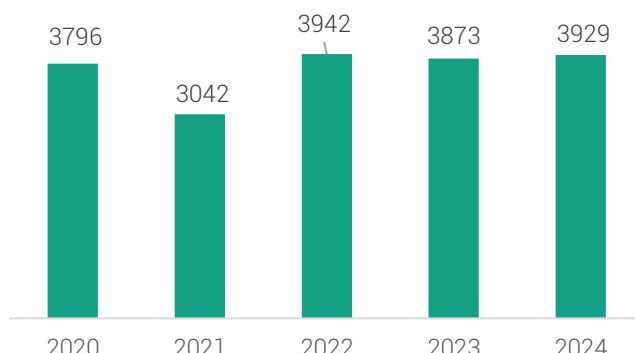
Эрүүл мэндийн газрын мэдээгээр аймгийн хэмжээнд 2024 оны эхний 4 сарын байдлаар 201 эх төрсөн ба нийт 200 хүүхэд амьд төрсөн нь өмнөх оны мөн үеэс 18.0 хувиар буюу 44 төрөлтөөр буурсан байна. Төрсөн эхчүүдийн 95.0 хувь нь аймгийн нэгдсэн эмнэлэгт төржээ. Тус аймагт 4 сарын байдлаар 0-1 насны хүүхдийн эндэгдэл болон 0-5 насны хүүхдийн эндэгдэл бүртгэгдээгүй байна. Нас баралтын 78 тохиолдол бүртгэгдсэн бөгөөд өмнөх оны мөн үеэс 11 тохиолдлоор өссөн байна. Нас баралтыг шалтгаанаар нь авч үзвэл хорт хавдрын нас баралт 16 буюу 20.5 хувийг эзэлж байна.

Оны эхний 4 сарын байдлаар стационарит шинээр 3924 эмчлүүлэгч хэвтэж, 3929 эмчлүүлэгч эмнэлгээс гарсан бөгөөд нийт 29002 ор хоног ашиглаж, дундаж ор хоног 7.4 байна.

ЗУРАГ 5. ТӨРСӨН ХҮҮХДИЙН ТОО



ЗУРАГ 6. ЭМЧЛЭГДЭЖ ГАРСАН ХҮНИЙ ТОО



2024 оны эхний 4 сарын байдлаар 58025 амбулаторийн үзлэг бүртгэгдсэнээс урьдчилан сэргийлэх үзлэг 15.8 хувь, өвчний учир амбулаторийн үзлэг 64.0 хувь, идэвхтэй хяналт 10.4 хувь, гэрийн идэвхтэй үзлэг 6.3 хувь, гэрийн дуудлагын үзлэг 1.1 хувийг эзэлж байна. Нийт үзлэгт хамрагдсан хүмүүсийн 33.2 хувь нь эрэгтэй, 66.8 хувь нь эмэгтэй хүн байна.

Халдварт өвчний 85 тохиолдол бүртгэгдээд байгаа нь өмнөх оны мөн үетэй харьцуулахад 10000 хүн амд ногдох халдварт өвчнөөр өвчлөгчдийн тоо 18.5 хувь болж өмнөх оны мөн үеэс 84 тохиолдол буюу 17.5 хувиар буурсан байна.

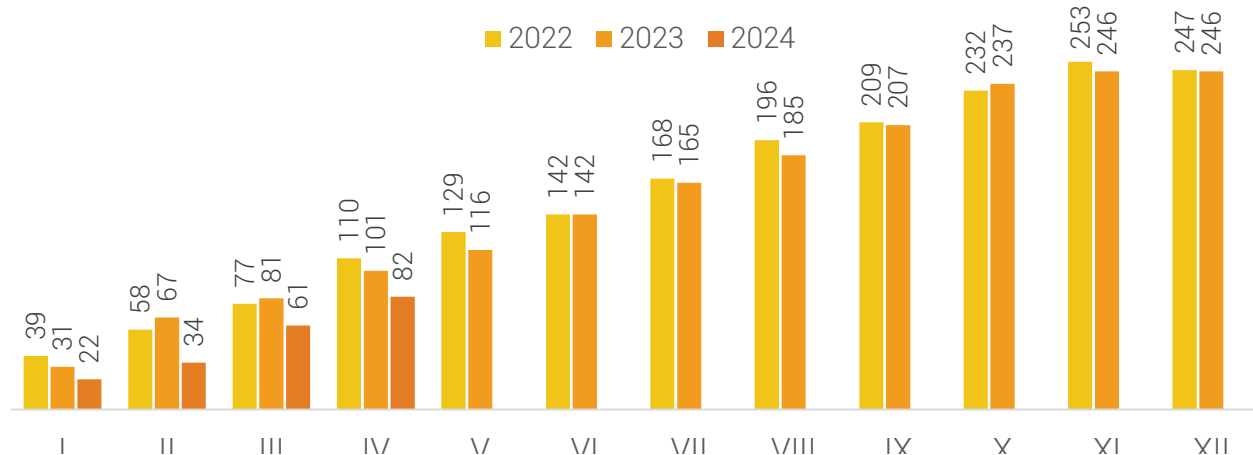


### Бүртгэгдсэн гэмт хэргийн тоо 82 болж өмнөх оны мөн үеэс 19 хэргээр буурчээ

Дундговь аймаг дахь Цагдаагийн газар нь 2024 оны эхний 4 сарын байдлаар иргэн, хуулийн этгээдээс гэмт хэрэг, зөрчлийн шинжтэй 557 гомдол, мэдээлэл хүлээн авч шалгасан нь өмнөх оны мөн үетэй харьцуулбал 63(12.7%)-р өссөн байна.

2024 оны эхний 4 сарын байдлаар улсын хэмжээнд 13715 гэмт хэрэг бүртгэгдсэний 82 нь Дундговь аймагт бүртгэгдсэн бөгөөд өмнөх оны мөн үеэс 19(18.8%) хэргээр буурсан байна.

ЗУРАГ 7. 2024 ОНЫ 4 САРД БҮРТГЭГДСЭН ГЭМТ ХЭРЭГ / Өмнөх 2 оны мөн үетэй харьцуулснаар/



Бүртгэгдсэн нийт 82 гэмт хэргийг өмнөх оны мөн үетэй харьцуулахад хүчиндэх гэмт хэрэг 1(50%) хэргээр, хүний эрүүл мэндийн халдашгүй байдлын эсрэг гэмт хэрэг 8(20.5%) хэргээр, хүнийг санаатай алах гэмт хэрэг 1 хэргээр өссөн бол дээрэмдэх гэмт хэрэг 2(2 дахин) хэргээр, бусад гэмт хэрэг 3(37.5%), залилах гэмт хэрэг 9(52.9%) хэргээр, хулгайлах гэмт хэрэг 10(66.6%) хэргээр, хөдөлгөөний аюулгүй байдал, тээврийн хэрэгслийн ашиглалтын журмын эсрэг гэмт хэрэг 3(42.8%) хэргээр, хүнийг амиа хорлох нөхцөл байдалд хүргэх хэрэг 1(50%) хэргээр, мал хулгайлах гэмт хэрэг 1(50%) хэргээр буурч, хүрээлэн байгаа орчны эсрэг гэмт хэрэг гараагүй байна.

Гэмт хэргийн улмаас 83 хүн хохирч, 53 хүн гэмтэж, 2 хүн нас барсан нь өмнөх оны мөн үетэй харьцуулбал гэмт хэргийн улмаас хохирсон хүний тоо 18(17.8%) хүнээр, нас барсан хүний тоо 2(50%) хүнээр буурсан бол гэмтсэн хүний тоо 7(15.2%) хүнээр өссөн байна.

Гэмт хэрэгт нийт 54 хүн холбогдон шалгагдсан нь өмнөх оны мөн үетэй харьцуулахад 11(16.9%) хүнээр буурсан байна.

Нийт гэмт хэргийн 33(40.2%) нь согтуугаар, 7(8.5%) нь эмэгтэй хүн оролцсон, 15(18.3%) нь гэр бүлийн хүчирхийллийн улмаас үйлдэгдсэн, 4(4.9%) нь хүүхэд оролцсон, цахим орчинд үйлдэгдсэн, бүлэглэн гүйцэтгэсэн гэмт хэрэг гараагүй байна.

ЗУРАГ 8. ГЭМТ ХЭРЭГ ҮЙЛДЭГДСЭН БАЙДЛААР /Нийт гэмт хэрэгт эзлэх хувиар/



Аймгийн хэмжээнд 2024 оны эхний 4 сарын байдлаар 8239 зөрчил шалгасан нь өмнөх оны мөн үеэс 1617(24.4%) зөрчлөөр өссөн үзүүлэлттэй байна. Зөрчил гаргасан 8055 иргэнийг 339.7 сая төгрөгөөр торгожээ. Үүнээс тээврийн хэрэгслийн хөдөлгөөний аюулгүй байдал, ашиглалтын журмын эсрэг хэргээр 85 хүнийг торгон, тээврийн хэрэгсэл жолоодох эрхийг нь хасах, 51 хүнд баривчлах, 29 хүнд саатуулах шийтгэл тус тус ногдуулсан байна.

Нийт 12 хүн эрүүлжүүлэгдсэн нь өмнөх оны мөн үеэс 3(20.0%) хүнээр буурсан байна.





## Объектын гал түймрийн 14 тохиолдол бүртгэгдсэн байна

Аймгийн Онцгой байдлын газраас ирсэн мэдээгээр 2024 оны эхний 4 сарын байдлаар аюулт үзэгдэл, ослын 54 удаагийн дуудлага бүртгэгдсэн байна. Үүнээс объектын гал түймрийн дуудлага 14 удаа, малын гоц халдварт өвчин 16 удаа бүртгэгдэж хорио цээрийн дэглэмийг сум орон нутгаас хэрэгжүүлэн

ажиллаж байна.

ЗУРАГ 9 . ИРСЭН ДУУДЛАГА ,сүүлийн 2 жилийн 4 сараар

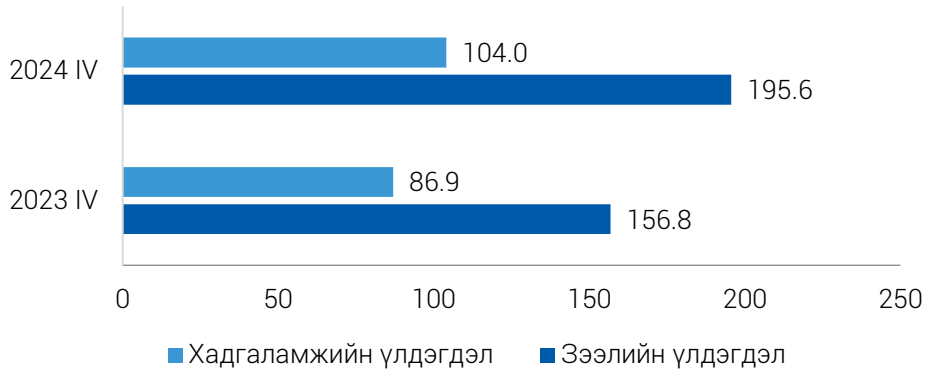


## Нийт хадгаламжийн үлдэгдэл өмнөх оноос 19.7 хувиар өсжээ

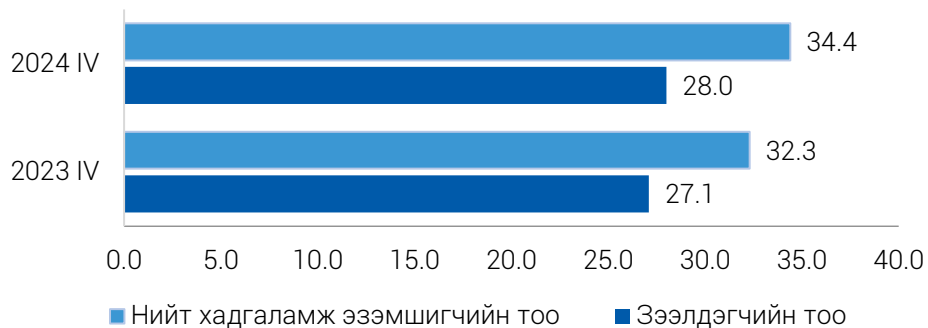
Тус аймагт нийт 34 банкны салбар нэгжид 158 хүн ажиллаж байна. Банкны зээлийн үлдэгдэл өмнөх оны мөн үеэс 24.8 хувиар өсч, 195.6 тэрбум төгрөг болжээ. Үүнээс анхаарал хандуулах зээл 1.2 тэрбум төгрөг, чанаргүй зээл 1.8 тэрбум төгрөгийн үлдэгдэлтэй болж өмнөх оны мөн үеэс анхаарал хандуулах зээл 8.5 хувиар буурч, чанаргүй зээл 18.0 хувиар өссөн байна.

Нийт зээлийн үлдэгдлийн 1.5 хувийг анхаарал хандуулах ба чанаргүй зээл эзэлж байна. Нийт хадгаламжийн үлдэгдэл өмнөх оны мөн үеэс 19.7 хувиар нэмэгдэж, 104.0 тэрбум төгрөг болжээ.

ЗУРАГ 10. БАНКНЫ ХАДГАЛАМЖИЙН ҮЛДЭГДЭЛ, ЗЭЭЛИЙН ӨРИЙН ҮЛДЭГДЭЛ, тэрбум төгрөгөөр



ЗУРАГ 11. БАНКНЫ ХАДГАЛАМЖ ЭЗЭМШИГЧ, ЗЭЭЛДЭГЧИЙН ТОО, мянган хүн, дансны тоогоор



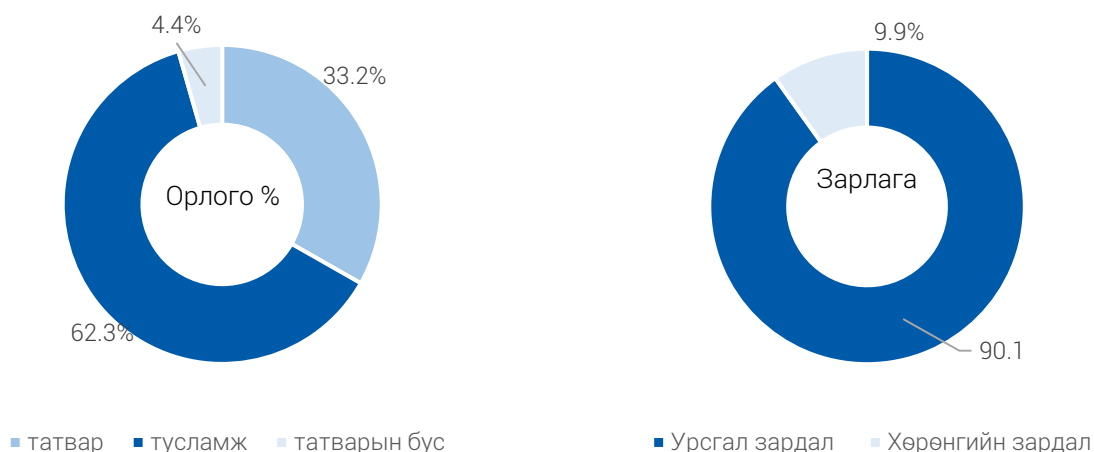
### Улсын төвлөрсөн төсөвт оруулбал зохих орлогын төлөвлөгөө 144.2 хувьтай байна

Санхүү, төрийн сангийн хэлтэс болон Татварын хэлтсийн мэдээгээр 2024 оны эхний 4 сарын байдлаар орон нутгийн татварын орлогын төлөвлөгөөний биелэлт 212.9 хувьтай буюу 7.5 тэрбум төгрөгийн гүйцэтгэлтэй байна. Мөн улсын төвлөрсөн төсөвт оруулбал зохих орлогын төлөвлөгөө 144.2 хувьтай буюу 2.1 тэрбум төгрөгийн орлогыг улсын төвлөрсөн төсөвт оруулаад байна.

Тусламжийн орлогыг оруулан тооцсоноор аймгийн хэмжээний нийт орлого ба тусламж 22.5 тэрбум төгрөг болж, төлөвлөгөөний биелэлт 124.3 хувьтай байна.

Орон нутгийн төсвийн орлогын төлөвлөгөөг бүх сумд давуулан биелүүлсэн байна. Үүнээс Гурвансайхан сум 3.7 дахин, Адаацаг сум 2.5 дахин, Сайхан-овоо 2.4 дахин, Хулд сум 2.3 дахин, Луус сум 2.3 дахин тус тус давуулан биелүүлсэн байна.

ЗУРАГ 12. ТӨСВИЙН ОРЛОГО, ЗАРЛАГЫН БҮТЭЦ, хувиар



2024 оны эхний 4 сарын байдлаар орон нутгийн төсвийн байгууллагын зарлагын нийт дүн 19.1 тэрбум төгрөг болж өмнөх оны мөн үетэй харьцуулахад 59.7 хувиар өссөн байна. Зардлын төрлөөр авч үзвэл цалин хөлс нэмэгдэл урамшууллын зардал өмнөх оны мөн үеэс 73.1 хувиар нэмэгдэж, 3.5 тэрбум төгрөг болсон нь нийт зардлын 18.5 хувийг эзэлж байна. Ажил олгогчоос нийгмийн даатгалд төлөх шимтгэл өмнөх оны мөн үеэс 65.3 хувиар нэмэгдэж, 0.4 тэрбум төгрөг болсон байна.

Тухайн сарын байдлаар өмнөх оны мөн үетэй харьцуулбал хангамж, бараа материалын зардалаас бусад бүх зардал өссөн ба бараа үйлчилгээний бусад зардал 2.3 дахин, бусдаар гүйцэтгүүлсэн ажил үйлчилгээний төлбөр хураамж 1.9 дахин тус тус өссөн байна.

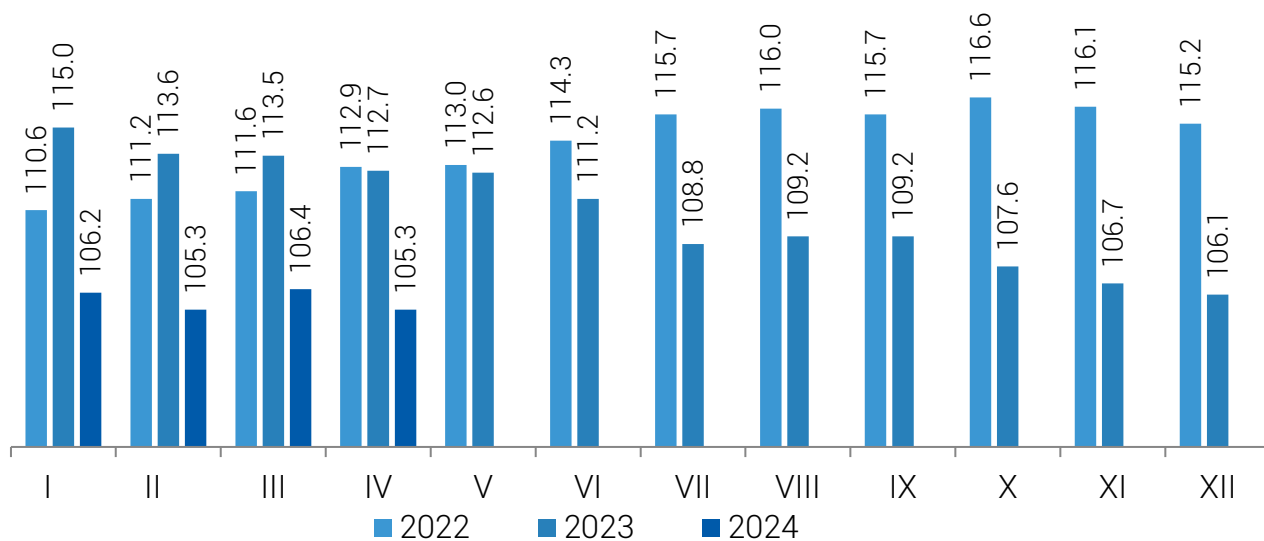


### Хэрэглээний бараа үйлчилгээний үнэ өмнөх оны мөн үеэс 5.3 хувиар өслөө.

Хэрэглээний үнийн индекс нь хэрэглэгчдийн худалдаж авсан бараа, үйлчилгээний нэр төрөл, чанар өөрчлөлтгүй тогтвортой байхад үнэ дунджаар хэрхэн өөрчлөгдөж буйг хэмжих үзүүлэлт бөгөөд нэг өрхөөр биш, нийт өрхөөр тооцсон үнийн дундаж өөрчлөлтийг харуулна. Тус аймагт 2024 оны 4 сарын байдлаар хэрэглээний бараа, үйлчилгээний үнэ өмнөх оны мөн үетэй харьцуулахад 5.3 хувиар өсжээ.

Хэрэглээний бараа, үйлчилгээний үнэ 5.3 хувиар өсөхөд хүнсний бараа согтууруулах бус ундааны бүлгийн үнэ дүнгээрээ 12.4 хувиар, хувиар, согтууруулах ундаа, тамхи мансууруулах бодис дүнгээрээ 6.3 хувиар, хувцас бөс бараа гутлын бүлгийн үнэ дүнгээрээ 2.8 хувиар, орон сууц, ус, цахилгаан, хийн болон бусад түлш бүлгийн үнэ дүнгээрээ 5.4 хувиар, гэр ахуйн тавилга, гэр ахуйн барааны бүлгийн үнэ дүнгээрээ 3.6 хувиар, эм тариа, эмнэлгийн үйлчилгээний бүлэг дүнгээрээ 3.2 хувиар, амралт чөлөөт цаг, соёлын бараа үйлчилгээний бүлгийн үнэ дүнгээрээ 5.0 хувиар тус тус өссөн нь нөлөөлсөн байна.

ЗУРАГ 13. ДУНДГОВЬ АЙМГИЙН ХЭРЭГЛЭЭНИЙ ҮНИЙН ИНДЕКС /Өмнөх оны мөн үетэй харьцуулснаар/



2024 оны 4 сарын байдлаар Сайнцагаан сумын хүнсний зах, дэлгүүрт худалдаалагдаж байгаа хүнсний гол нэрийн бараа, бензин, дизель түлшний үнийг орууллаа.

**ХҮСНЭГТ 1. ХҮНСНИЙ ГОЛ НЭРИЙН БАРААНЫ ҮНЭ /7 хоногоор/**

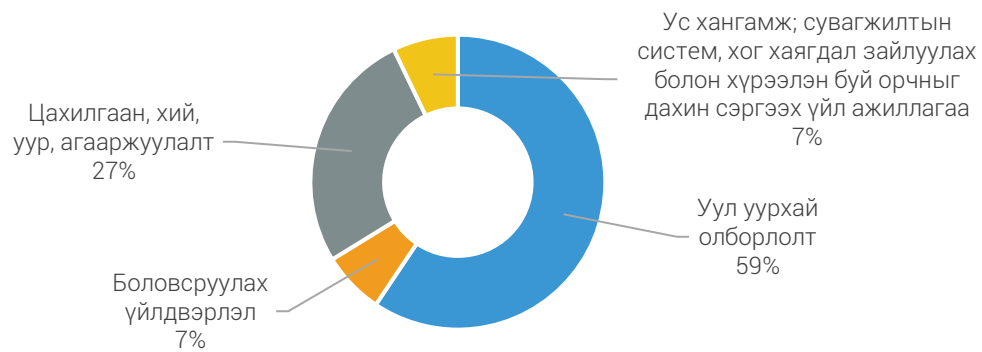
№	Барааны нэр, төрөл	IV/01	IV/08	IV/15	IV/22	IV/29
1	Гурил, 1-р зэрэг, кг	2 932	2 932	2 932	2 932	2 932
2	Хонины мах, кг	13 500	14 000	14 500	14 500	14 500
3	Үхрийн мах, кг	15 000	15 000	0	0	0
4	Ямааны ястай мах, кг	11 000	11 000	11 000	11 000	12 000
5	Элсэн чихэр, кг	4 668	4 668	4 668	4 668	4 668
6	Цагаан будаа, кг	3 953	3 953	3 953	3 953	3 953
7	Шингэн сүү, л	6 000	6 000	6 000	6 000	6 000
8	Ноолуурын үнэ 1 кг	130 000	140 000	150 000	155 000	155 000
9	Бензин А-80, 1литр	0	0	0	0	0
10	Бензин А-92, 1литр	2 530	2 530	2 530	2 530	2 530
11	Дизель түлш 1 литр	3 700	3 700	3 700	3 700	3 700
12	Боодолтой өвс 1 ш	20 000	20 000	20 000	20 000	22 000



**Аж үйлдвэрийн салбарын үйлдвэрлэл 12.3 тэрбум төгрөг байна.**

Аж үйлдвэрийн бүтээгдэхүүн үйлдвэрлэлт 2024 оны эхний 4 сарын байдлаар 12.3 тэрбум төгрөг болж өмнөх оны мөн үеэс 14.2 хувиар буурчээ. Энэхүү бууралтад уул уурхай олборлох салбар 31.7 хувиар өссөн нь голлон нөлөөлсөн байна.

ЗУРАГ 15. АЖ ҮЙЛДВЭРИЙН САЛБАРЫН БҮТЭЦ, нийт үйлдвэрлэлд эзлэх хувиар



## ХАВСРАЛТ ХҮСНЭГТҮҮД

### I. АЖЛЫН БАЙРНЫ ЗУУЧЛАЛ, 2024 оны 04 сарын байдлаар

Эдийн засгийн салбарын ангилал	Ажилд зуучилсан иргэд	үүнээс: эмэгтэй	Эдийн засгийн салбарын эзлэх хувь
<b>Бүгд</b>	<b>140</b>	<b>99</b>	<b>100</b>
ХАА, ан агнуур, ойн аж ахуй	4	0	2.9
Уул уурхай олборлох үйлдвэр	3	1	2.1
Боловсруулах аж үйлдвэр	6	0	4.3
Цахилгаан эрчим хүч, хий, уур агааржуулалт	0	0	0.0
Усан хангамж, бохир ус, зайлуулах систем, хог	0	0	0.0
Барилга	0	0	0.0
Бөөний ба жижиглэн худалдаа	1	0	0.7
Тээвэр ба агуулахын үйл ажиллагаа	0	0	0.0
Зочид буудал, зоогийн газар	0	0	0.0
Мэдээлэл холбоо	2	1	1.4
Санхүүгийн болон даатгалын үйл ажиллагаа	4	4	2.9
Үл хөдлөх хөрөнгийн үйл ажиллагаа	0	0	0.0
Мэргэжлийн шинжлэх ухаан болон техникийн ү.а	0	0	0.0
Удирдлагын болон дэмжлэг үзүүлэх үйл ажиллагаа	5	3	3.6
Төрийн удирдлага ба батлан хамгаалах ү.а	23	17	16.4
Боловсрол	52	44	37.1
Хүний эрүүл мэнд ба нийгмийн халамжийн ү.а	34	26	24.3
Урлаг, үзвэр, тоглоом наадам	0	0	0.0
Үйлчилгээний бусад үйл ажиллагаа	4	1	2.9
Хүн хөлслөн ажиллуулдаг өрхийн үйл ажиллагаа	2	2	1.4
Олон улсын байгууллага, суурин төлөөлөгчийн ү.а	0	0	0.0

### II. АЙМГИЙН АЖИЛ ХАЙГЧ ИРГЭДИЙН МЭДЭЭ

Сум	Оны эхний хөдөлмөрийн насны хүн ам	Тайлант сарын эхэнд байсан ажил хайгч иргэд	Тайлант сарын эцэст байгаа ажил хайгч иргэд	Үүнээс эмэгтэй	Хөдөлмөрийн насны 10000 хүнд ногдох ажил хайгч
<b>Дүн</b>	<b>32 721</b>	<b>54</b>	<b>58</b>	<b>27</b>	<b>18</b>
Сайнцагаан	11 073	30	19	11	17
Адаацаг	1 910	0	0	0	0
Баянжаргалан	879	0	0	0	0
Говь-Угтаал	1 060	2	2	2	19
Гурвансайхан	1 548	0	0	0	0
Дэлгэрхангай	1 550	4	5	2	32
Дэлгэрцогт	1 136	5	4	2	35
Дэрэн	1 494	2	1	0	7
Луус	1 385	1	4	1	29
Өлзийт	1 704	0	0	0	0
Өндөршил	1 038	0	0	0	0
Сайхан-Овоо	1 524	2	5	2	33
Хулд	1 704	2	4	0	23
Цагаандэлгэр	701	1	1	1	14
Эрдэнэдалай	4 015	4	13	6	32

III. АЖИЛД ЗУУЧИЛСАН ИРГЭДИЙН ТОО, СУМДААР, НАСНЫ БҮЛГЭЭР

Сумд	Нийт	Үүнээс: эмэгтэй	Нийт насны бүлгээр				
			15-24	25-34	35-44	45-54	55-59
<b>Нийт</b>	<b>140</b>	<b>99</b>	<b>15</b>	<b>52</b>	<b>45</b>	<b>25</b>	<b>3</b>
Сайнцагаан	80	67	13	27	26	12	2
Адаацаг	0	0	0	0	0	0	0
Баянжаргалан	0	0	0	0	0	0	0
Говь-Угтаал	16	11	0	6	5	4	1
Гурвансайхан	8	2	0	5	1	2	0
Дэлгэрхангай	0	0	0	0	0	0	0
Дэлгэрцогт	8	2	1	3	3	1	0
Дэрэн	1	1	0	0	1	0	0
Луус	2	2	0	2	0	0	0
Өлзийт	0	0	0	0	0	0	0
Өндөршил	4	2	0	1	2	1	0
Сайхан-Овоо	10	7	1	5	2	2	0
Хулд	8	4	0	1	4	3	0
Цагаандэлгэр	1	0	0	1	0	0	0
Эрдэнэдалай	2	1	0	1	1	0	0

IV. НИЙГМИЙН ДААТГАЛЫН ОРЛОГО, ЗАРЛАГА/сая.төг/

	2023 оны IV	2024 оны IV			2024 IV 2023 IV хувь
		Төлөвлөгөө	Гүйцэтгэл	Хувь	
<b>Нийгмийн даатгалын сангийн орлого</b>	<b>20357.5</b>	<b>13962.6</b>	<b>25829.8</b>	<b>185.0</b>	<b>126.9</b>
Үүнээс					
Тэтгэврийн даатгалын сангийн	18410.0	12847.0	23200.9	180.6	126.0
Тэтгэмжийн даатгалын сангийн	584.4	595.8	926.6	155.5	158.6
Эрүүл мэндийн даатгалын сангийн	1027.4	0.0	1315.9	0.0	128.1
ҮОМШӨ*-ний даатгалын сангийн	335.7	338.2	54.0	16.0	16.1
Ажилгүйдлийн даатгалын сангийн	182.4	181.6	332.4	183.0	182.2
<b>Нийгмийн даатгалын сангийн зарлага</b>	<b>18721.5</b>	<b>26093.5</b>	<b>23767.7</b>	<b>91.1</b>	<b>127.0</b>
Үүнээс					
Тэтгэврийн даатгалын сангийн	17504.2	24627.4	22569.9	91.6	128.9
Тэтгэмжийн даатгалын сангийн	661.2	1108.5	915.2	82.6	138.4
ҮОМШӨ*-ний даатгалын сангийн	343.8	66.4	56.7	85.4	16.5
Ажилгүйдлийн даатгалын сангийн	212.3	291.2	225.9	77.6	106.4

Тайлбар: \*Үйлдвэрийн осол, мэргэжлээс шалтгаалах өвчний даатгал

V. НИЙГМИЙН ДААТГАЛЫН САНГААС ТЭТГЭВЭР АВАГЧДЫН ТОО, жил бүрийн 4 сарын байдлаар

Үзүүлэлт	2020 IV	2021 IV	2022 IV	2023 IV	2024 IV	2024 IV 2023 IV
	хүн					хувь
<b>Тэтгэвэр авагчдын тоо</b>	<b>7429</b>	<b>7867</b>	<b>8064</b>	<b>8308</b>	<b>8657</b>	<b>103.2</b>
Өндөр настны тэтгэвэр	6172	6619	6835	7103	7349	102.6
Хөгжлийн бэрхшээлтэй иргэдийн тэтгэвэр	879	862	847	814	916	109.5
Цэргийн тэтгэвэр	139	145	148	162	168	102.5
Тэжээгчээ алдсаны тэтгэвэр	239	241	234	229	224	101.3

VI. ХҮН АМЫН ЕРДИЙН ХӨДӨЛГӨӨН ХҮҮХДИЙН ЭНДЭГДЭЛ, сумдаар

сумд	төрсөн хүүхдийн тоо		Бүх нас баралт		0-1 насны хүүхдийн эндэгдэл		0-5 насны хүүхдийн эндэгдэл	
	2023	2024	2023	2024	2023	2024	2023	2024
<b>Дүн</b>	<b>244</b>	<b>200</b>	<b>67</b>	<b>78</b>	<b>1</b>	<b>0</b>	<b>1</b>	<b>0</b>
Сайнцагаан	231	190	31	30	1	0	1	0
Адаацаг	0	0	1	5	0	0	0	0
Баянжаргалан	1	0	3	3	0	0	0	0
Говь-Угтаал	1	0	1	2	0	0	0	0
Гурвансайхан	0	0	4	3	0	0	0	0
Дэлгэрхангай	3	3	3	6	0	0	0	0
Дэлгэрцогт	0	0	2	1	0	0	0	0
Дэрэн	0	1	6	4	0	0	0	0
Луус	0	0	4	1	0	0	0	0
Өлзийт	2	0	1	2	0	0	0	0
Өндөршил	1	0	3	4	0	0	0	0
Сайхан-Овоо	0	0	1	0	0	0	0	0
Хулд	1	0	2	0	0	0	0	0
Цагаандэлгэр	2	0	0	0	0	0	0	0
Эрдэнэдалай	2	6	5	17	0	0	0	0



VII. ЭРҮҮЛ МЭНДИЙН ҮЙЛ АЖИЛЛАГААНЫ ҮЗҮҮЛЭЛТҮҮД, жил бүрийн 4 сарын байдлаар

Сумд	Хэвтэж эмчлүүлсэн хүний тоо		Бүгд үзлэг		Бүртгэгдсэн бүх өвчлөл		Халдварт өвчин бүгд		үүнээс /зарим үзүүлэлтээр/			
									сүрьеэ		Салхин цэцэг	
	2023	2024	2023	2024	2023	2024	2023	2024	2023	2024	2023	2024
<b>Дүн</b>	<b>3918</b>	<b>3924</b>	<b>60032</b>	<b>58025</b>	<b>19269</b>	<b>18449</b>	<b>169</b>	<b>85</b>	<b>5</b>	<b>8</b>	<b>88</b>	<b>37</b>
Сц	2077	2118	47472	43080	16142	15408	124	63	2	5	63	26
Ад	106	100	1125	1050	439	57	12	1	2	1	6	0
Бж	63	90	272	802	81	78	1	4	0	0	1	4
Гу	49	120	433	867	417	367	3	2	0	0	2	2
Гс	47	71	587	974	218	8	3	3	0	1	1	0
Дх	132	118	679	196	28	16	2	0	0	0	0	0
Дц	86	77	502	394	92	86	2	2	1	0	0	1
Дн	89	84	805	1073	109	124	3	4	0	0	1	4
Лс	73	83	718	1134	53	61	1	2	0	0	0	0
Өт	64	62	754	901	74	53	14	2	0	0	12	0
Өш	112	85	612	859	188	75	0	0	0	0	0	0
Со	49	48	263	388	105	104	2	0	0	0	2	0
Хд	54	54	452	302	105	32	2	1	0	0	0	0
Цд	78	92	429	305	189	174	0	0	0	0	0	0
Эд	180	237	3732	4461	932	1563	0	1	0	1	0	0
Мд	115	0	116	0	0	0	0	0	0	0	0	0
Эб	146	77	147	78	0	0	0	0	0	0	0	0
МУЭ төв	398	408	934	1161	97	243	0	0	0	0	0	0

\* Эрүүл мэндийн газрын мэдээгээр

VIII. ГЭМТ ХЭРГИЙН МЭДЭЭ-1

Үзүүлэлт	2023 IV	2024 IV	23/24 хувь
Оны эхний 18 ба түүнээс дээш насны хүний тоо	30578	29933	97.9
<b>Бүх хэрэг</b>	<b>101</b>	<b>82</b>	<b>81.2</b>
Хүнийг санаатай алах гэмт хэрэг	0	1	-
Хүчиндэх гэмт хэрэг	2	3	150.0
Хүнийг амиа хорлох нөхцөл байдалд хүргэх	2	1	-
Дээрэмдэх гэмт хэрэг	2	0	0.0
Хүрээлэн байгаа орчны эсрэг	0	0	-
Танхайн хэрэг	0	0	-
Хүний эрүүл мэндийн халдашгүй байдлын эсрэг	39	47	120.5
Бусдын эд хөрөнгийн хулгай	22	12	54.5
Малын хулгай	2	1	-
Тээврийн хэрэгслийн хөдөлгөөний аюулгүй байдал, ашиглалтын журмын эсрэг хэрэг	7	4	57.1
Залилангийн хэрэг	17	8	47.1
Эдийн засгийн гэмт хэрэг	0	0	-
Бусад	8	5	62.5
Эмэгтэй хүн оролцсон	14	7	12.0
Согтуугаар	24	33	137.5
Бүлэглэж	0	0	-
Хүүхэд оролцсон	1	4	-
Гэр бүлийн хүчирхийллийн улмаас	4	15	375.0
Хөнгөн	87	72	82.8

Хүнд	14	10	71.4
Гэмт хэрэгт холбогдогсод	65	54	83.1
Учирсан бүх хохирол /сая.төг/	325.6	169.1	51.9
Нөхөн төлүүлсэн хохирол /сая.төг/	133.4	76.1	57.0
Илрүүлэлтийн хувь	50.7	52.3	103.2
18 аас дээш насны 10000 хүнд ногдох бүртгэгдсэн гэмт хэргийн тоо /аймаг/	33	27	82.9

#### IX. ГЭМТ ХЭРГИЙН МЭДЭЭ-2

№	Үзүүлэлтүүд	2023 IV	2024 IV	2023/2024 хувь
1	Гэмт хэргийн улмаас:	50	55	110.0
	Нас барсан	4	2	-
	Гэмтсэн	46	53	115.2
2	Зам тээврийн осолын улмаас:	6	3	50.0
	Нас барсан	2	0	-
	Гэмтсэн	4	3	-
3	Гэмт хэргийн улмаас хохирсон хүний тоо /Үүнээс/	101	83	82.2
	Эмэгтэй	34	37	108.8
	7 хүртэлх насны	2	0	-
	8-13 насны	1	1	-
	14-17 насны	2	4	-
4	Бүх хүлээн авсан өргөдөл, гомдол мэдээлэл	494	557	112.8
	Бүх шийдвэрлэсэн гэмт хэргийн шинжтэй ӨГМ	215	232	107.9
	Хэрэг бүртгэлтийн хэрэг нээсэн	81	59	72.8
	Хэрэг бүртгэлтийн хэрэг нээхээс татгалзсан	108	145	134.3
	Харьяаллын дагуу шилжүүлсэн	2	4	200.0
	Үлдэгдэл	24	24	100.0
	Бүх шийдсэнээс 5 хоногт шийдвэрлэсэн	27	28	103.7
	6-ба түүнээс дээш	161	180	111.8
5	Бүх шийдвэрлэсэн захиргааны зөрчлийн шинжтэй өргөдөл гомдол мэдээлэл /Үүнд/	310	325	104.8
	5 хоногт	247	305	123.5
	6 ба түүнээс дээш	56	1	-
	Үлдэгдэл	7	19	271.4
6	Нийт зөрчил	6622	8239	124.4
7	Илрүүлсэн зөрчил			
	ЗЦТасгаас илрүүлсэн	3736	5077	135.9
	НХЖХТасгаас илрүүлсэн	2886	3162	109.6
8	Тээврийн хэрэгсэл жолоодох эрх хасч, торгосон	98	85	86.7
9	Баривчлагдсан хүн	56	51	91.1
10	Журамласан тээврийн хэрэгсэл	116	87	75.0
11	Эрүүлжүүлэгдсэн хүн	15	12	80.0
12	Саатуулагдсан хүн	25	29	116.0
13	Зөрчлийн хуулиар арга хэмжээ авагдсан			
	Хүний тоо	6453	8055	124.8
	Мөнгөн дүн /сая.төг/	286180.0	339752.5	118.7

## Х. ГАМШГИЙН МЭДЭЭ

Үйл ажиллагаа	2023 IV	2024 IV	2023/2024 хувь
<b>Нийт ирсэн дуудлага</b>	<b>42</b>	<b>56</b>	<b>133.3</b>
Объектын гал түймрийн	16	14	87.5
Хүчтэй салхи шуурга	0	1	-
Усны осол	0	0	-
Төөрсөн сураггүй болсон	7	9	128.6
Зам тээврийн осол	0	1	-
Уурхайн осол	1	0	0.0
Аянга	0	0	-
Малын гоц халдварт	17	16	94.1
Цас, шаварт суусан	0	14	-
Газар хөдлөлт	0	1	-
<b>Дуудлагын үр дүн</b>			
Аварсан хүн	11	77	700.0
Аварсан хөрөнгө /сая.төг/	1,115.0	1668.0	-
Хохирол /сая.төг/	236.7	225.0	95.1
<b>Иргэд ААН-д хандсан үйл ажиллагаа</b>			
ААН-ийн хүсэлт	39	46	117.9
Иргэдийн өргөдөл	23	14	60.9
<b>Хяналт шалгалт</b>			
Хамрагдсан объект	78	41	52.6
Илэрсэн зөрчил	157	149	94.9
Газар дээр нь арилгасан	78	59	75.6
Албан шаардлага	18	20	111.1
Мэдэгдэл	50	30	60.0
Торгууль /сая.төг/	500	0	0.0

## ХИ. ДУНДГОВЬ АЙМАГ ДАХЬ БАНКНЫ САЛБАРЫН МЭДЭЭ, сая төгрөгөөр, тоогоор

Үзүүлэлт		Үлдэгдэл		2024/2023 хувь
		2023 IV	2024 IV	
Зээл	<b>Нийт зээлийн үлдэгдэл</b>	<b>156 752.8</b>	<b>195 587.2</b>	<b>124.8</b>
	Үүнээс: Анхаарал хандуулах зээлийн үлдэгдэл	1 327.8	1 215.4	91.5
	Чанаргүй зээлийн үлдэгдэл	1 490.1	1 758.8	118.0
Татан төвлөрүүлсэн хөрөнгө	<b>Нийт харилцахын үлдэгдэл</b>	<b>33 966.1</b>	<b>45 014.7</b>	<b>132.5</b>
	Үүнээс: Иргэдийн харилцахын үлдэгдэл	24 151.8	33 463.0	138.6
	<b>Нийт хадгаламжийн үлдэгдэл</b>	<b>86 879.3</b>	<b>104 024.5</b>	<b>119.7</b>
	Үүнээс: Иргэдийн хадгаламжийн үлдэгдэл	86 879.3	103 978.4	119.7
	Хугацаагүй хадгаламжийн үлдэгдэл	16 126.4	22 099.7	137.0
	Хугацаатай хадгаламжийн үлдэгдэл	70 780.0	81 924.8	115.7
Тоон мэдээлэл	Нийт банкны салбар, нэгжийн тоо	34	34	100.0
	Нийт банкны салбар, нэгжийн ажилтнуудын тоо	174	158	90.8
	Нийт зээлдэгчийн тоо (дансны тоогоор)	27 108	27 997	103.3
	Нийт харилцах данс эзэмшигчийн тоо (дансны тоогоор)	88 662	91 268	102.9
	Нийт хадгаламжийн данс эзэмшигчийн тоо (дансны тоогоор)	32 285	34 361	113.7
	Нийт АТМ-ны тоо	18	18	100.0
	Нийт төлбөрийн карт эзэмшигчийн тоо	45 160	41 788	92.5

XII.ОРОН НУТГИЙН ТӨСВИЙН ОРЛОГЫН МЭДЭЭ, сая төгрөгөөр

Үзүүлэлт	мөр	2023 IV	2024 IV			24/23 хувь
			төл	гүйц	хувь	
<b>Нийт тэнцвэржүүлсэн орлого /тусламжийн дүн/</b>	<b>1</b>	<b>10 989.9</b>	<b>18 113.1</b>	<b>22 520.0</b>	<b>124.3</b>	<b>204.9</b>
<b>А.Урсгал орлого</b>	<b>2</b>	<b>3 001.0</b>	<b>4 002.6</b>	<b>8 391.5</b>	<b>209.7</b>	<b>279.6</b>
<b>I.Татварын орлого</b>	<b>3</b>	<b>2 510.1</b>	<b>3 515.4</b>	<b>7 483.2</b>	<b>212.9</b>	<b>298.1</b>
<b>1.1 Хүн амын орлогын албан татвар</b>	<b>4</b>	<b>1 706.6</b>	<b>2 633.8</b>	<b>6 235.6</b>	<b>236.8</b>	<b>365.4</b>
1.1 Цалин хөлс болон түүнтэй адилтгах орлогын татвар	5	1 599.7	2 261.2	2 703.7	119.6	169.0
Хувь хүний орлогын албан татварын буцаалт	6	.0	- 250.0	.0	-	-
Аж ахуйн нэгжийн орлогын албан татвар		.0	509.7	1 900.0	372.8	-
1.2 үйл ажиллагааны орлого	7	72.2	82.9	1 584.3	1911.1	2194.3
1.3 Хөрөнгө борлуулсаны	8	33.5	30.0	42.5	141.7	126.9
1.5 Бусад татвар	9	1.2	.0	5.1	-	-
<b>2.Хөрөнгийн татвар/ҮХХболон буу/</b>	<b>10</b>	<b>134.2</b>	<b>47.1</b>	<b>86.5</b>	<b>183.7</b>	<b>64.5</b>
3. Авто тээврийн хэрэгслийн	11	83.8	67.9	114.7	168.9	136.9
<b>4. Бусад татвар</b>	<b>12</b>	<b>585.5</b>	<b>766.6</b>	<b>1 046.4</b>	<b>136.5</b>	<b>178.7</b>
4.1 Улсын тэмдэгтийн	13	37.4	49.1	102.1	207.9	273.0
4.2 Ашигт малтмал нөөцийн	14	1.2	12.3	.5	-	-
4.3 Газрын төлбөр	15	395.3	297.9	436.7	146.6	110.5
4.5 Хог хаягдалын үйлчилгээний	16	38.2	46.0	44.0	95.7	115.2
4.6 Усны төлбөр	17	102.2	171.3	346.5	-	-
4.7.Малд ногдуулах татвар	18	.0	190.0	98.1	51.6	-
4.8.Бусад	19	11.2	.0	18.5	-	165.2
<b>II.Татварын бус орлого</b>	<b>20</b>	<b>490.9</b>	<b>487.2</b>	<b>908.3</b>	<b>186.4</b>	<b>101.6</b>
2.1 Бусад нэр заагдаагүй	22	490.9	487.2	908.3	186.4	185.0
Б. Хөрөнгийн орлого	23	67.6	14.0	91.0	-	134.6
<b>В.Тусламжийн орлого</b>	<b>24</b>	<b>7 921.3</b>	<b>14 096.5</b>	<b>14 037.5</b>	<b>99.6</b>	<b>177.2</b>
1.Улсын төсвөөс авсан санхүүгийн дэмжлэг	25	4 710.8	9 013.7	9 013.7	100.0	191.3
Аймаг нийслэлээс авсан татаас	30	3 210.5	4 903.4	4 903.4	100.0	152.7
Сум дүүргээс авсан тэгшитгэл	31	-	179.4	120.4	67.1	-
<b>Орон нутгийн төсвийн орлого /тусламжийн орлого ороогүй /</b>	<b>32</b>	<b>3 068.6</b>	<b>4 016.6</b>	<b>8 482.5</b>	<b>211.2</b>	<b>276.4</b>
Улсын төсөвт төвлөрүүлж байгаа орлого	33	870.5	1 437.7	2 073.5	144.2	238.2
<b>Аймгийн нийт орлого</b>	<b>34</b>	<b>3 939.1</b>	<b>5 454.3</b>	<b>10 556.0</b>	<b>193.5</b>	<b>268.0</b>

ХИИ.ТӨСВИЙН ОРЛОГЫН ТӨЛӨВЛӨГӨӨНИЙ БИЕЛЭЛТ сар бүрийн эцэст, мянган төгрөгөөр

Сумд	2024 I-IV			2024 IV		
	төлөвлөгөө	гүйцэтгэл	хувь	төлөвлөгөө	гүйцэтгэл	хувь
<b>Дүн</b>	<b>5193363.5</b>	<b>10312593.6</b>	<b>198.6</b>	<b>1363199.4</b>	<b>3263334.9</b>	<b>239.4</b>
Сайнцагаан	1886709.1	3028162.9	160.5	548153.1	1130738.2	206.3
Адаацаг	82670.0	205157.4	248.2	21000.0	113835.9	542.1
Баянжаргалан	463616.0	626981.3	135.2	225150.0	149357.3	66.3
Говь-Угтаал	115817.1	185576.7	160.2	38390.0	75430.2	196.5
Гурвансайхан	623148.6	2309767.1	370.7	137072.9	429610.9	313.4
Дэлгэрхангай	169010.0	307940.5	182.2	66160.0	104292.4	157.6
Дэлгэрцогт	69270.0	152052.3	219.5	30330.0	84465.5	278.5
Дэрэн	95125.0	163433.2	171.8	45060.0	91759.3	203.6
Луус	73910.0	172709.5	233.7	28570.0	94831.0	331.9
Өлзийт	645658.0	877485.8	135.9	159575.3	129966.8	81.4
Өндөршил	92186.0	158030.3	171.4	24410.0	75590.7	309.7
Сайхан-Овоо	83110.0	196130.9	236.0	26690.0	82855.1	310.4
Хулд	88895.0	208273.2	234.3	28284.0	101060.6	357.3
Цагаандэлгэр	46738.0	89569.3	191.6	17740.0	45654.5	257.4
Эрдэнэдалай	251285.0	421532.0	167.8	115310.0	177660.7	154.1
Дундговь	406215.7	1209791.2	297.8	-148695.9	376225.8	-253.0

XIV.ОРОН НУТГИЙН ТӨСВИЙН ЗАРЛАГЫН ДҮН, сар бүрийн эцэст, сая төгрөгөөр

Зарлагын төрөл	2023 IV	2024 IV			24/23 хувь
		Төлөвлөгөө	Гүйцэтгэл	Хувь	
<b>Нийт зарлага</b>	<b>11 954.9</b>	<b>35 531.2</b>	<b>19 094.6</b>	<b>53.7</b>	<b>159.7</b>
Цалин хөлс болон нэмэгдэл урамшил	2 044.2	4 224.6	3 538.4	83.8	173.1
Ажил олгогчоос нийгмийн даатгалд төлөх шимтгэл	250.8	537.1	414.6	83.8	165.3
Байр ашиглалттай холбоотой тогтмол зардал	3 092.3	4 785.4	4 466.8	77.2	144.4
Хангамж бараа материалын зардал	141.0	256.1	140.2	54.7	99.4
Норматив зардал	.0	46.3	.2	.4	-
Эд хогшил урсгал засварын зардал	70.5	281.0	118.0	42.0	167.4
Томилолтын зардал	47.3	87.1	61.9	71.1	130.9
Бусдаар гүйцэтгүүлсэн ажил үйлчилгээний төлбөр хураамж	120.1	942.8	230.5	24.4	191.9
Бараа үйлчилгээний бусад зардал	901.5	4 548.1	2 035.4	44.8	225.8
Дотоод зээлийн үйлчилгээний төлбөр	.0	.0	.0	-	-
Татаас	417.9	696.7	696.7	100.0	166.7
Засгийн газрын дотоод шилжүүлэг	3 314.5	5 273.3	5 228.6	99.2	157.7
Бусад урсгал шилжүүлэг	6.7	491.0	276.3	56.3	-
Хөрөнгийн зардал	1 087.1	11 146.4	1 887.0	16.9	173.6
Эргэж төлөгдөх зээл	461.0	2 215.3		.0	-

XV. ГОЛ НЭР ТӨРЛИЙН БҮТЭЭГ ДЭХҮҮНИЙ 4-Р САРЫН ҮНИЙН МЭДЭЭ/аймгаар/

	Нэр төрөл	Дундговь	Говьсүмбэр	Өмнөговь	Дорноговь
1	Гурил, дээд зэрэг /Алтантариа/	3 447	3 067	3 303	3 000
2	Гурил, 1-р зэрэг /Алтантариа/	2 933	2 567	3 033	2 650
3	Гурил, 2-р зэрэг /Алтантариа/	2 217	1 783	1 987	1 500
4	Гоймон, /Алтан тариа/, туузан 320 г-тай	2 167	2 300	2 117	2 017
5	Талх, орон нутгийн үйлдвэрийн	2 397	2 500	2 550	3 033
6	Гурилан боов,0.450г, /аймгийн үйлдвэрийн/	6 300	5 517	5 040	4 533
7	Жигнэмэг /наша марка/150-180г, цайны/	2 897	1 900	2 050	1 800
8	Цагаан будаа, задгай, кг	3 963	3 733	4 200	3 767
9	Шар будаа, задгай, кг	3 430	2 817	3 125	3 000
10	Хонины мах, кг	12 833	10 000	15 000	12 933
11	Адууны мах, кг	-	-	14 000	-
12	Ямааны мах, кг	10 500	8 000	11 500	10 250
13	Дотор мах, цувдай, цусгүй	8 000	17 000	15 000	-
14	Хиам чанасан, 1кг	14 667	-	-	15 367
15	Сүү, задгай, л	6 000	6 000	6 000	4 500
16	Сүү савласан,1л. Шимт сүү	5 513	5 300	5 547	5 400
17	Хорхой ааруул, задгай, чихэртэй	27 333	36 833	33 333	30 000
18	Өндөг,ш,дотоод	663	617	717	600
19	Ургамлын тос, 1литр, Олайна	10 167	9 983	10 783	5 967
20	Өөхөн тос, кг	-	-	500	4 000
21	Шар тос, кг	27 000	40 000	35 000	40 000
22	Цэцгийн тос, задгай, кг	10 000	8 133	8 625	5 333
23	Тэмс дотоод, кг	2 130	1 933	2 183	2 000
24	Лууван хятад, кг	2 830	1 933	3 000	3 000
25	Байцаа хятад, кг	2 563	2 933	2 663	2 833
26	Сонгино хятад, кг	3 063	3 000	3 000	3 167
27	Элсэн чихэр, кг, орос	4 563	4 567	4 690	4 500
28	Хатуу чихэр, орос, кг, /Барбарис/	12 633	12 167	15 660	12 633
29	Шоколад, "Alpen gold"	3 497	3 817	3 620	3 567
30	Давс, цагаан, 1 кг, йоджуулсан	3 330	3 067	3 743	2 800
31	Майноз, /Улаанбаатар 500г/	7 163	5 500	6 680	6 833
32	Кетчуп, 900г, Чили Полиш	3 497	4 983	3 813	3 067
33	Ногоон цай, Stimo, савласан 90г	4 045	4 150	2 500	3 017
34	Байхуу цай, Lipton, 20 ширхэгтэй	4 997	4 483	4 453	4 133
35	Цагаан архи, 0.75 ARKHI EXPORT	29 533	27 000	28 833	27 550
36	Пиво, "Cass", 0.5л	4 363	4 100	4 130	4 100
37	Янжуур тамхи, /Esse/, саарал	4 017	3 900	3 700	3 450
38	Янжуур тамхи, /Улаан шонхор/,Монгол тамхи	2 950	2 783	2 417	2 210
39	Бензин, А-80, 1 литр	-	2 460	-	-
40	Бензин, А-92, 1 литр	2 530	2 480	2 548	2 520
41	Дизель түлш, 1 литр	3 700	3 680	3 730	3 720

XVI. ДУНДГОВЬ АЙМГИЙН ХЭРЭГЛЭЭНИЙ ҮНИЙН ИНДЕКС

Барааны бүлгээр	2024 IV	2024 IV
	2023 IV	2023 XII
<b>ЕРӨНХИЙ ИНДЭКС</b>	<b>105.3</b>	<b>103.1</b>
<b>01. ХҮНСНИЙ БАРАА, СОГТУУРУУЛАХ БУС УНДАА</b>	<b>112.4</b>	<b>109.0</b>
01.1 ХҮНСНИЙ БАРАА	112.9	109.4
01.1.1 ТАЛХ, ГУРИЛ, БУДАА	113.8	103.1
01.1.2 МАХ, МАХАН БҮТЭЭГДЭХҮҮН	115.0	136.5
01.1.3 ЗАГАС, ДАЛАЙН БҮТЭЭГДЭХҮҮН	120.8	108.4
01.1.4 СҮҮ, СҮҮН БҮТЭЭГДЭХҮҮН, ӨНДӨГ	115.4	102.2
01.1.5 ТӨРӨЛ БҮРИЙН ӨӨХ, ТОС	92.4	104.9
01.1.6 ЖИМС, ЖИМСГЭНЭ	98.2	97.3
01.1.7 ХҮНСНИЙ НОГОО	111.9	101.7
01.1.8 СААХАР, ЖИМСНИЙ ЧАНАМАЛ, ЗӨГИЙН БАЛ, ЧИХЭР	112.9	105.4
01.1.9 БЭЛЭН ХООЛ, ХҮНСНИЙ БУСАД БҮТЭЭГДЭХҮҮН	120.9	106.9
01.2 СОГТУУРУУЛАХ БУС УНДАА	108.0	105.4
<b>02. СОГТУУРУУЛАХ УНДАА, ТАМХИ, МАНСУУРУУЛАХ БОДИС</b>	<b>106.3</b>	<b>101.8</b>
02.1 СОГТУУРУУЛАХ УНДАА	117.0	106.7
02.2 ТАМХИ	101.4	99.4
<b>03. ХУВЦАС, БӨС БАРАА ГУТАЛ</b>	<b>102.8</b>	<b>100.8</b>
03.1 ХУВЦАС, БӨС БАРАА	101.8	99.9
03.1.1 ХӨВӨН, БӨС БАРАА	104.2	102.2
03.1.2 БҮХ ТӨРЛИЙН ХУВЦАС	96.5	96.5
03.1.3 ЖИЖИГ ЭДЛЭЛ, ХЭРЭГСЭЛ	102.2	99.9
03.2 ГУТАЛ	104.2	102.2
<b>04. ОРОН СУУЦ, УС, ЦАХИЛГААН, ХИЙН БОЛОН БУСАД ТҮЛШ</b>	<b>105.4</b>	<b>105.0</b>
04.1 ОРОН СУУЦНЫ БОДИТ ТҮРЭЭС	103.2	100.9
04.2 ОРОН СУУЦНЫ ТЕХНИКИЙН БОЛОН ЗАСВАРЫН ҮЙЛЧИЛГЭЭ	105.1	105.7
04.3 УСАН ХАНГАМЖ БОЛОН ОРОН СУУЦНЫ БУСАД ҮЙЛЧИЛГЭЭ	136.0	136.0
04.5 ЦАХИЛГААН, ХИЙН БОЛОН БУСАД ТҮЛШ	101.6	100.6
<b>05. ГЭР АХУЙН ТАВИЛГА, ГЭР АХУЙН БАРАА</b>	<b>103.6</b>	<b>101.0</b>
05.1 ГЭР АХУЙН ТАВИЛГА, ХЭРЭГСЭЛ, ХИВС БОЛОН ШАЛНЫ БУСАД ДЭВСГЭР	102.0	100.7
05.2 ГЭР АХУЙН ОЁМОЛ, НЭХМЭЛ ЭДЛЭЛ	113.5	104.8
05.3 ГЭР АХУЙН ЦАХИЛГААН БАРАА	100.7	100.4
05.4 ГЭР АХУЙН ШИЛЭН ЭДЛЭЛ, САВ СУУЛГА	99.8	99.7
05.5 ГЭР АХУЙ, ЦЭЦЭРЛЭГИЙН ЗОРИУЛАЛТТАЙ ХӨДӨЛМӨРИЙН БАГАЖ ХЭРЭГСЭЛ	104.1	100.7
05.6 ГЭР АХУЙН ЦЭВЭРЛЭГЭЭНИЙ БОЛОН БУСАД ЖИЖИГ БАРАА ГЭРИЙН БУСАД ҮЙЛЧИЛГЭЭ	105.7	100.9
<b>06. ЭМ, ТАРИА, ЭМНЭЛГИЙН ҮЙЛЧИЛГЭЭ</b>	<b>103.2</b>	<b>99.9</b>
06.1 ЭМ, ТАРИА, ЭМНЭЛГИЙНИ ХЭРЭГСЭЛ	103.7	99.3
06.2 АМБУЛТОРЫН ҮЙЛЧИЛГЭЭ	100.0	100.0
06.3 ЭМНЭЛЭГТ ХЭВТЭЖ ҮЗҮҮЛСЭН ҮЙЛЧИЛГЭЭ	104.3	104.3
<b>07. ТЭЭВЭР</b>	<b>100.2</b>	<b>99.3</b>
07.1 ТЭЭВРИЙН ХЭРГСЭЛИЙН ХУДАЛДАН АВАЛТ	103.5	100.0
07.2 ХУВИЙН ТЭЭВРИЙН ХЭРЭГСЛИЙН ЗАСВАР, ҮЙЛЧИЛГЭЭ	99.2	98.9
07.3 ТЭЭВРИЙН ҮЙЛЧИЛГЭЭ	100.0	100.0
<b>08. ХОЛБООНЫ ХЭРЭГСЭЛ, ШУУДАНГИЙН ҮЙЛЧИЛГЭЭ</b>	<b>99.9</b>	<b>99.9</b>
08.2 МЭДЭЭЛЭЛ ХОЛБООНЫ ХЭРЭГСЭЛ	99.7	99.7
08.3 МЭДЭЭЛЭЛ, ХОЛБООНЫ ҮЙЛЧИЛГЭЭ	100.0	100.0
<b>09. АМРАЛТ, ЧӨЛӨӨТ ЦАГ, СОЁЛЫН БАРАА ҮЙЛЧИЛГЭЭ</b>	<b>105.0</b>	<b>101.7</b>
09.1 ДУУ, ДҮРС, ГЭРЭЛ ЗУРАГ, МЭДЭЭЛЛИЙГ БОЛОВСРУУЛАХ ТОНОГ ТӨХӨӨРӨМЖ	105.9	100.0
09.2 ЧӨЛӨӨТ ЦАГ, СОЁЛЫН ҮЙЛЧИЛГЭЭ	100.0	100.0
09.3 НОМ, СОНИН, БИЧГИЙН ХЭРЭГСЭЛ	105.5	101.8
<b>10. БОЛОВСРОЛЫН ҮЙЛЧИЛГЭЭ</b>	<b>100.0</b>	<b>100.0</b>
<b>11. ЗОЧИД БУУДАЛ, НИЙТИЙН ХООЛ, ДОТУУР БАЙРНЫ ҮЙЛЧИЛГЭЭ</b>	<b>114.1</b>	<b>104.0</b>
11.1 НИЙТИЙН ХООЛНЫ ҮЙЛЧИЛГЭЭ	114.1	103.9
11.2 ЗОЧИД БУУДАЛ ДОТУУР БАЙРНЫ ҮЙЛЧИЛГЭЭ	119.8	114.3
<b>12. БУСАД БАРАА, ҮЙЛЧИЛГЭЭ</b>	<b>107.6</b>	<b>104.8</b>
12.1 ХУВЬ ХҮНД ХАНДСАН ҮЙЛЧИЛГЭЭ	108.8	105.5
12.3 ХУВЬ ХҮНИЙ ЭД ЗҮЙЛ, ХЭРЭГЛЭЛ	100.1	99.8
12.5 ДААТГАЛ	113.3	113.3
12.6 САНХҮҮГИЙН ҮЙЛЧИЛГЭЭ	100.0	100.0

XVII. ХАА-Н БҮТЭЭГ ДЭХҮҮНИЙ ҮНИЙН МЭДЭЭ

			2023 XII	2024			
				I	II	III	IV
			<b>1. Малын үнэ (мян. төг )</b>				
			<b>Тэмээ</b>				
Нас	эр	тол	1,922.7	1,836.4	1,670.0	1,670.0	1704.5
гүйцсэн	эм	тол	1,568.2	1,490.9	1,355.0	1,355.0	1436.4
Өсвөр	эр	тол	1,175.0	1,088.9	965.0	965.0	1011.1
насны	эм	тол	1,150.0	1,025.0	932.0	932.0	977.8
			<b>Адуу</b>				
Нас	эр	тол	1,362.50	1,190.9	1,085.0	1,305.0	1290.0
гүйцсэн	эм	тол	1,279.20	1,131.8	990.0	1,125.0	1240.9
Өсвөр	эр	тол	900.0	836.4	713.6	840.0	885.0
насны	эм	тол	863.6	790.9	681.8	795.0	865.0
			<b>Үхэр</b>				
Нас	эр	тол	1866.7	1,681.8	1,475.0	1,636.4	1740.9
гүйцсэн	эм	тол	1625.0	1,463.6	1,210.0	1,422.7	1500.0
Өсвөр	эр	тол	900.0	820.0	722.7	790.0	830.0
насны	эм	тол	872.7	785.0	695.5	740.0	785.0
			<b>Бог мал</b>				
Нас	эр	тол	228.1	219.2	190.8	190.5	199.5
гүйцсэн	эм	тол	147.5	146.7	125.0	143.2	151.3
Нас	эр	тол	167.5	160.8	138.8	152.7	157.7
гүйцсэн	эм	тол	120.9	115.9	107.9	121.4	121.4
			<b>2. Малын гаралтай бүтээгдэхүүний үнэ (мян, төг)</b>				
Тэмээний ноос		кг					
Ямааны ноолуур		кг	95.0	95.0	95.0	130.0	155.0
Тэмээний шир		ш	20.0	20.0			
Адууны шир		ш	10.0	10.0			
-2 м-ээс доош							
хэмжээтэй		ш	5.0	5.0			
үхрийн шир							
-2 м-ээс дээш							
хэмжээтэй		ш					
үхрийн шир							
Хонины ноостой,							
өлөн гэдэстэй		ш	2.0	2.0			
арьс							
Ямааны							
ноолууртай, өлөн		ш	49.0	50.0	50.0	50.0	50.0
арьс							



XVIII. АЖ ҮЙЛДВЭРИЙН БҮТЭЭГДЭХҮҮН ҮЙЛДВЭРЛЭЛТ (оны үнээр)

Аж үйлдвэрийн салбар	2023 IV	2024 IV	2024/2023
<b>Нийт дүн</b>	<b>14 354.1</b>	<b>12 320.0</b>	<b>85.8%</b>
<b>Уул уурхай олборлолт</b>	<b>10 232.7</b>	<b>6 984.2</b>	<b>68.3%</b>
Чулуун нүүрс олборлолт	9 645.6	6 229.4	64.6%
Хүрэн нүүрс олборлолт	117.2	.0	0.0%
Чулуу, элс шороо олборлолт	165.8	.0	0.0%
Дээрх ангилалд ороогүй бусад ашигт малтмалын олборлолт	304.1	754.8	248.2%
<b>Боловсруулах үйлдвэрлэл</b>	<b>612.1</b>	<b>826.0</b>	<b>134.9%</b>
Хүнсний бусад бүтээгдэхүүн үйлдвэрлэл	482.9	598.5	123.9%
Малын тэжээлийн үйлдвэрлэл	3.5	7.9	225.7%
Үслэг арьсан хувцаснаас бусад хувцас үйлдвэрлэл	6.7	8.1	120.9%
Модон, үйсэн, үртсэн болон холтсон бүтээгдэхүүний үйлдвэрлэл	114.8	207.1	180.4%
Хэвлэх болон хэвлэлийн туслах үйл ажиллагаа	4.2	4.4	104.8%
<b>Цахилгаан, хий, уур, агааржуулалт</b>	<b>2 636.3</b>	<b>3 490.3</b>	<b>132.4%</b>
Уур, агааржуулагчийн хангамжийн үйл ажиллагаа	2 636.3	3 490.3	132.4%
<b>Ус хангамж; сувагжилтын систем, хог хаягдал зайлуулах болон хүрээлэн буй орчныг дахин сэргээх үйл ажиллагаа</b>	<b>873.0</b>	<b>1 019.5</b>	<b>116.8%</b>
Ус хуримтлуулах, ариутгах, түгээх үйл ажиллагаа	696.0	874.1	125.6%
Хог хаягдлыг цуглуулах	177.0	145.4	82.1%

XIX. ГОЛ НЭРИЙН БҮТЭЭГДЭХҮҮНИЙ ҮЙЛДВЭРЛЭЛТ

Гол нэр төрлийн бүтээгдэхүүн	Хэмжих нэгж	2023 IV	2024 IV	2024/2023 хувь
Нүүрс	мян.тн	153.1	58.2	38.0
Жонш	мян.тн	1.4	2.5	178.6
Дулааны эрчим хүч	мян.гкал	86.2	111.3	129.1
Хүснэгт, маягт	х.д.х	75.4	79.3	105.2
Талх	тн	37.6	37.0	98.4
Нарийн боов	тн	50.1	51.7	103.2
Бялуу	тн	0.9	0.8	88.9
Чихэр	тн	0.7	0.7	100.0
Архи	мян.л	2.9	2.7	93.1
Хэрчсэн гурил	тн	7.0	3.5	50.0
Хоормог	мян.л	0.1	0.02	20.0
Ааруул	тн	0.1	0.2	200.0
Түгээсэн цэвэр ус	мян.т <sup>3</sup>	56.7	81.2	143.2
Сувагжуулалт	мян.м <sup>3</sup>	37.9	54.5	143.8

Мэдээлэл авах холбоосууд:  
<http://www.dundgovi.nso.mn/>  
<http://www.1212.mn/>

Дараагийн мэдээ тархах хуваарь:  
2024 оны 6 сарын 15



Дундговь аймгийн Статистикийн хэлтсийн  
дарга Б.Энхтуяа  
Утас: (976)-70593777

Ахлах мэргэжилтэн Т.Бямбасүрэн  
Мэргэжилтэн С.Доржханд  
Мэргэжилтэн Н.Давааням  
Мэргэжилтэн Г.Ариунжаргал  
Утас: (976)-70593715



/StatisticMGL



Dundgovi@nso.mn



70593715